



VALLSFUSTA

invapal

tarifa de precios

406

ARMARIOS



INDICE

FRENTES DE ARMARIO
PAGINAS 2-5

INTERIORES DE ARMARIO
PAGINAS 6-9

FRENTE DE ARMARIO DESLIZANTES

PANEL MELAMINA

PERFIL	MEDIDAS		
	2.850 X 1.080	2.850 X 730	2.850 X 550
MELAMINA			
ALUMINIO MATE / ORO BRILLO			

*Medidas máximas de altura y anchura por hoja expresados en mm.

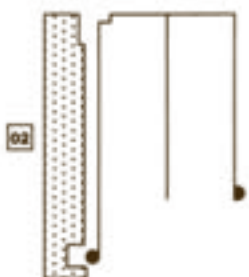
PANEL PERSIANILLA MELAMINA

PERFIL	MEDIDAS		
	2.850 X 1.080	2.850 X 730	2.850 X 550
MELAMINA			
ALUMINIO MATE / ORO BRILLO			

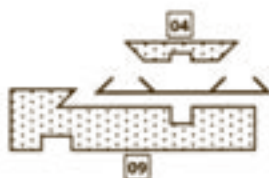
*Medidas máximas de altura y anchura por hoja expresados en mm.

- Armarios fabricados totalmente a medida.
- Perfiles de aluminio revestidos en melamina, chapa natural y anodizados.
- Sistema deslizante de alta calidad con herrajes regulables de seguridad.
- Forma de instalación sencilla, práctica y limpia.
- Film de seguridad en espejos.
- Posibles combinaciones fuera de catálogo.

TAPETA GUÍA SUPERIOR



TAPETA RAIL INFERIOR



MOLDURA LATERAL



Para calcular el ancho de las puertas:

Armarios de 2 hojas = ancho del hueco + 48 mm. dividido entre 2.

Armarios de 3 hojas = ancho del hueco + 96 mm. dividido entre 3.

Armarios de 4 hojas = ancho del hueco + 96 mm. dividido entre 4.

En todos los precios están incluidas las molduras laterales y las tapetas para revestir las guías **excepto en los espejos combinados con perfil anodizado.**

PANEL RECHAPADO MADERA

PERFIL / PANEL	MEDIDAS	
	2.850 X 1.050	2.850 X 520
SAPELI / SAPELI		
MUKALI / MUKALI		
ROBLE / ROBLE		
CEREZO / CEREZO		
HAYA VAPOR / HAYA VAPOR		
ALU MATE - ORO B / SAPELI		
ALU MATE - ORO B / MUKALI		
ALU MATE - ORO B / ROBLE		
ALU MATE - ORO B / CEREZO		
ALU MATE - ORO B / HAYA V		

*Medidas máximas de altura y anchura por hoja expresados en mm.

PANEL PERSIANILLA RECHAPADO MADERA

PERFIL / PANEL	MEDIDAS		
	2.850 X 1.080	2.850 X 730	2.850 X 550
SAPELI / SAPELI			
MUKALI / MUKALI			
ROBLE / ROBLE			
CEREZO / CEREZO			
ALU MATE - ORO B / SAPELI			
ALU MATE - ORO B / MUKALI			
ALU MATE - ORO B / ROBLE			
ALU MATE - ORO B / CEREZO			

*Medidas máximas de altura y anchura por hoja expresados en mm.

FRENTES DE ARMARIO DESLIZANTES

PANEL ESPEJO PLATA

PERFIL	MEDIDAS	
	2.850 X 1.050	2.850 X 520
MELAMINA		
ALUMINIO MATE / ORO BRILLO		
SAPELI		
MUKALI		
ROBLE		
CEREZO		
HAYA VAPORIZADA		

*Medidas máximas de altura y anchura por hoja expresados en mm.

PANEL ESPEJO BRONCE

PERFIL	MEDIDAS	
	2.850 X 1.050	2.850 X 520
MELAMINA		
ALUMINIO MATE / ORO BRILLO		
SAPELI		
MUKALI		
ROBLE		
CEREZO		
HAYA VAPORIZADA		

*Medidas máximas de altura y anchura por hoja expresados en mm.

PANEL ESPEJO ROSADO

PERFIL	MEDIDAS	
	2.850 X 1.050	2.850 X 520
MELAMINA		
ALUMINIO MATE / ORO BRILLO		
SAPELI		
MUKALI		
ROBLE		
CEREZO		
HAYA VAPORIZADA		

*Medidas máximas de altura y anchura por hoja expresados en mm.

PANEL JAPONÉS - VIDRIO MATE 4 mm.

PERFIL / PANEL	MEDIDAS		
	2.850 X 1.050	2.850 X 700	2.850 X 520
SAPELI			
MUKALI			
ROBLE			
CEREZO			
HAYA VAPORIZADA			

*Medidas máximas de altura y anchura por hoja expresados en mm.

PANEL JAPONÉS - VIDRIO LAMINADO BLANCO 3 + 3 mm.

PERFIL / PANEL	MEDIDAS		
	2.850 X 1.050	2.850 X 700	2.850 X 520
SAPELI			
MUKALI			
ROBLE			
CEREZO			
HAYA VAPORIZADA			


*Medidas máximas de altura y anchura por hoja expresados en mm.

PANEL JAPONÉS - VIDRIO PLATA MATE 4 mm.

PERFIL / PANEL	MEDIDAS		
	2.850 X 1.050	2.850 X 700	2.850 X 520
SAPELI			
MUKALI			
ROBLE			
CEREZO			
HAYA VAPORIZADA			

*Medidas máximas de altura y anchura por hoja expresados en mm.

TAPAJUNTAS (Precio por tira)


ACABADO	MEDIDAS	
	3.050 X 70 X 16	
MELAMINA		
SAPELI		
MUKALI		
ROBLE		
CEREZO		
HAYA VAPORIZADA		

● El modelo japonés combinado con cristal y madera se cotizará aplicando el correspondiente precio del acabado e incrementándole un 8% sobre el cristal vidrio mate y un 4% sobre el cristal laminado blanco y plata mate.

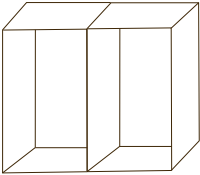
INTERIORES DE ARMARIO

INTERIORES DE MELAMINA

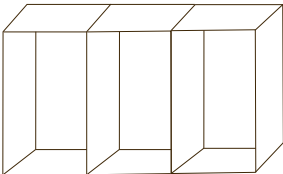
MELAMINA HAYA 19 mm. - CANTO PVC 2 mm. - TRASERA 10 mm. - CREMALLERA 64 mm. - FONDO ESTANDAR DE LOS INTERIORES 580 mm.

MÓDULO SIMPLE	MEDIDAS EXT.	MÓDULO	ESTANTE	BARRA
	2520 x 400			
	2520 x 500			
	2520 x 600			
	2520 x 700			
	2520 x 800			
	2520 x 1000			

Medida interior de cada módulo = medida total - 38mm.

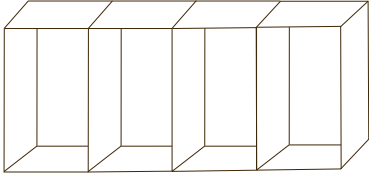
MÓDULO DOBLE	MEDIDAS EXT.	MÓDULO	ESTANTE	BARRA
	2520 x 800			
	2520 x 1000			
	2520 x 1200			
	2520 x 1400			
	2520 x 1600			
	2520 x 2000			

Medida interior de cada módulo = medida total - 57mm. dividido entre 2.

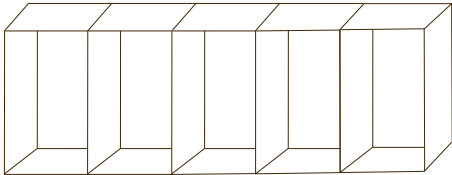
MÓDULO TRIPLE	MEDIDAS EXT.	MÓDULO	ESTANTE	BARRA
	2520 x 1200			
	2520 x 1500			
	2520 x 1800			
	2520 x 2100			
	2520 x 2400			
	2520 x 3000			

Medida interior de cada módulo = medida total - 76mm. dividido entre 3.

MELAMINA HAYA 19 mm. - CANTO PVC 2 mm. - TRASERA 10 mm.- CREMALLERA 64 mm. - FONDO ESTANDAR DE LOS INTERIORES 580 mm.

MÓDULO CUÁDRUPLE	MEDIDAS EXT.	MÓDULO	ESTANTE	BARRA
	2520 x 1600			
	2520 x 2000			
	2520 x 2400			
	2520 x 2800			
	2520 x 3200			
	2520 x 4000			

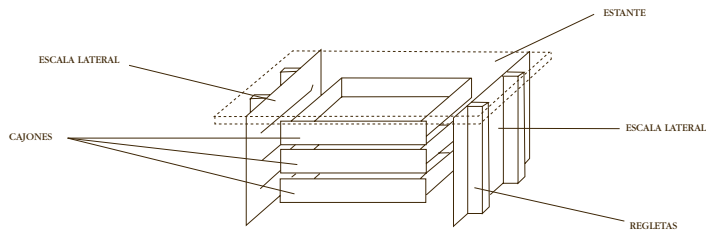
Medida interior de cada módulo = medida total - 95mm. dividido entre 4.

MÓDULO QUÍNTUPLE	MEDIDAS EXT.	MÓDULO	ESTANTE	BARRA
	2520 x 2000			
	2520 x 2500			
	2520 x 3000			
	2520 x 3500			
	2520 x 4000			
	2520 x 5000			

Medida interior de cada módulo = medida total - 114mm. dividido entre 5.

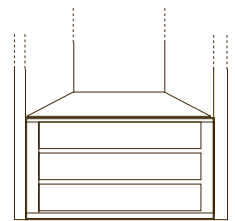
- Medidas totales de los módulos en mm.
- Interiores a medida con la distribución que desee.
- Sistema de fijación mediante excéntricas.

CAJONES MODULARES



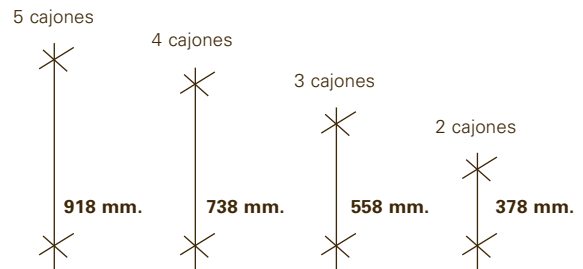
* Nuestros cajones modulares tienen la siguiente configuración:
 N° de cajones deseado, un estante como tapa superior, cuatro regletas para ajustar al ancho exacto del módulo y dos escalas laterales para la sujeción y regulación de dichos cajones

ANCHO	400	500	600	700	800	1.000
2 cajones						
3 cajones						
4 cajones						
5 cajones						

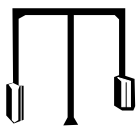


ALTURA TOTAL DE LOS GRUPOS DE CAJONES

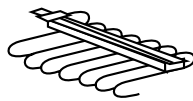
- Altura de los frentes de cajón: 150 mm.
- Profundidad de los cajones: 450 mm.



ACCESORIOS COMPLEMENTARIOS



BARRA ABATIBLE



PANTALONERO EXTRAÍBLE



ZAPATERO



CORBATERO EXTRAÍBLE

· CONSULTAR OTROS MODELOS



INVAPAL, S.A.

Ctra. del Pla, km 2,8 · Pol. Ind. de Valls

43800 VALLS (Tarragona)

Tel. 977 601 487 · Fax 977 600 244

invapal@vallsfusta.es

www.vallsfusta.es