



VALLSFUSTA

invapal

tarifa de precios

207

PERFILES Y MOLDURAS

Febrero 2007

INDICE

MOLDURAS PINO LANDAS
PAGINAS 2-4

LISTONES PINO LANDAS
PAGINA 5

GALCES Y VARILLAS PINO
LANDAS -
PASAMANOS
PAGINA 6

LISTONAJE ABETO
PAGINA 7

FRISOS DECORFUSTA
PAGINA 8

COMPLEMENTOS DECORFUSTA
PAGINA 9

VIGAS DE ABETO
PAGINA 10


















TARIMAS INTERIOR
PAGINA 11

TARIMAS, FRISOS Y LISTONES
PARA EXTERIOR
PAGINAS 12-14

PREMARCOS Y MARCOS
PAGINAS 15-16

PINO LANDAS SELECCIONADO


















MOLDURAS

PERFIL	MOLD. NÚMERO	SECCIÓN	TIRAS PAQUETE	€ ML.
	1	7 X 7	200	
	2	9 X 9	100	
	6	10 X 9	100	
	7	14 X 9	100	
	7B	19 X 9	40	
	7C	16 X 14	40	
	10	7 X 20	100	
	11	8 X 25	80	
	16	10 X 19	100	
	17	11 X 27	40	
	28	22 X 37	20	
	29	18 X 55	16	
	31	18 X 38	30	
	42	11 X 20	50	
	46	5 X 21	80	
	47	7 X 33	40	
	49	28 X 25	20	

LARGO 2,40 MTS.

PINO LANDAS SELECCIONADO
















MOLDURAS

PERFIL	MOLD. NÚMERO	SECCIÓN	TIRAS PAQUETE	€ ML.
	50	35 X 35	20	
	54	28 X 28	30	
	54C	43 X 43	20	
	54C flandes	43 X 43	20	
	55	20 X 20	40	
	64	16 X 30	20	
	64G	16 X 30	20	
	65	20 X 40	15	
	65G	20 X 40	15	
	70	11 X 45	40	
	84	6 X 29	80	
	85	9 X 35	60	
	86	9 X 40	40	
	86B	9 X 45	40	
	87	18 X 34	30	
	87G	18 X 34	30	
	88	22 X 39	20	

LARGO 2,40 MTS.

PINO LANDAS SELECCIONADO

MOLDURAS

PERFIL	MOLD. NÚMERO	SECCIÓN	TIRAS PAQUETE	€ ML.
	88G	22 X 39	20	
	108	11 X 60	20	
	109	11 X 70	16	
	111	70 X 9	20	
	111R	70 X 9	20	
	121	70 X 11	20	
	122	90 X 11	10	
	451	11 X 45	20	
	601	11 X 60	20	
	701	11 X 70	20	
	706	16 X 70	10	
	709	9 X 70	14	
	809	9 X 80	14	
	816	16 X 80	6	
	822	22 X 80	10	

LARGO 2,40 MTS.

PINO LANDAS SELECCIONADO

TAPETA PLANA

SECCI3N MM.	TIRAS PAQUETE	€ ML
22 X 9	40	
27 X 9	40	
30 X 9	40	
35 X 9	30	
40 X 9	30	
40 X 9R	30	
45 X 9	20	
50 x 9	20	
50 x 9R	20	
60 X 9	20	
70 X 9	20	
70 X 9R	20	
80 X 9	10	
100 X 9	10	



50 X 9R



70 X 9

LARGO 2,40 MTS.

LISTONES

SECCI3N MM.	TIRAS PAQUETE	€ ML	SECCI3N MM.	TIRAS PAQUETE	€ ML
10 X 10	100		20 X 20	30	
10 X 15	80		20 X 30	20	
15 X 15	40		20 X 40	15	
15 X 20	30		20 X 50	12	
15 X 25	30		20 X 70	8	
15 X 30	24		25 X 25	16	

LARGO 2,40 MTS.



20 X 70



20 X 20

PINO LANDAS SELECCIONADO

GALCES

ANCHO DE GALCE EN MILIMETROS								
MEDIDAS								
60	70	80	90	100	110	120	140	155

G-20 (20 mm.) recto

G-M28 (28 mm.) moldura*

TIRAS / PAQUETE	10	10	10	10	5	5	5	5	5
-----------------	----	----	----	----	---	---	---	---	---

* Fabricación bajo pedido.



G-20



G-M28

LARGO 2,40 MTS.

VARILLAS

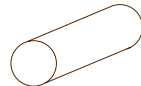
VARILLAS					
DIÁMETRO MM.					
10	15	20	25	30	35

PINO LANDAS

AYOUS

TIRAS / PAQUETE	100	50	30	20	20	10
-----------------	-----	----	----	----	----	----

LARGOS: PINO LANDAS / 2,40 MTS. AYOUS / 3,05 MTS.

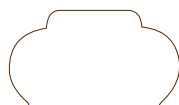


La madera de pino Landas utilizada en la elaboración de nuestras molduras, es madera limpia, sin nudos y de una estabilidad muy superior a otros tipos de pino.

PASAMANOS - MARCHAPIE

MADERA	LARGOS	PASAMANOS 80X45	PASAMANOS 70X28	MARCHAPIÉ 70X45
FLANDES	2,40 a 4,80			
ROBLE	según m/p			
HAYA	según m/p			
SAPELI	según m/p			
MELIS	2,40 a 4,90			

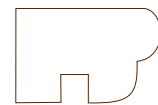
LARGOS SEGÚN EXISTENCIAS



80 X 45



70 X 28



70 X 45

ABETO SELECCIONADO

LISTONAJE ABETO

SECCIÓN MM.	TIRAS PAQUETE	€ ML.	SECCIÓN MM.	TIRAS PAQUETE	€ ML.
10 x 30	40		28 x 45	9	
			28 x 60	8	
13 x 30	24		28 x 70	6	
15 x 15	40		35 x 35	8	
15 x 20	30		35 x 45	8	
15 x 30	24		35 x 60	6	
15 x 35	21		35 x 70	4	
15 x 40	21				
15 x 45	16		40 x 45	6	
15 x 60	14				
			45 x 45	6	
20 x 20	30		45 x 60	4	
20 x 30	20		45 x 70	4	
20 x 40	15		45 x 90	2	
20 x 45	12		45 x 120	2	
20 x 50	12		45 x 155	2	
20 x 60	10				
20 x 70	8		58 x 58	4	
20 x 90	6		58 x 70	2	
20 x 120	5		58 x 95	2	
20 x 140	4				
			70 x 70	2	
28 x 28	16		70 x 95	2	
28 x 35	12				

Listonaje fabricado con madera de abeto S/F de 1ª calidad

LARGOS 2,40 Y 3,00 MTS.

DECORFUSTA DE ABETO

ABETO	SECCIÓN MM.			
	95 X 9	95 X 12	95 X 16	145 X 16
NATURAL	*			
BARNIZADO	*			
MIEL	*			
NOGAL				
RÚSTICO				
BARNIZADO M-1		—	—	—
Tiras / paq.	10	8	6	4

*LARGOS DE 2,40 A 4,80 MTS CADA 30 CMS SEGÚN EXISTENCIAS
RESTO LARGOS 2,40 Y 3,00 MTS SEGÚN EXISTENCIAS



145 X 16 - 95 X 16



95 X 9 - 95 X 12

DECORFUSTA OTRAS MADERAS

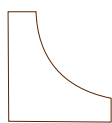
MADERAS	NATURAL			BARNIZ		
	95 X 9	95 X 12	95 X 16	95 X 9	95 X 12	95 X 16
PINO LANDAS PRESTIGIO		—	—		—	—
SAPELI		—	—		—	—
ROBLE		—	—		—	—
IROKO						
TERMOMADERA	—		—	—		—

LARGOS PINO LANDAS (SIN NUDOS) MACHICHEBRADO A 4 TESTAS: 2,40 MTS.
RESTO MADERAS LARGOS SEGÚN EXISTENCIAS

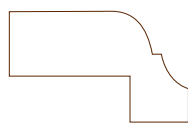
COMPLEMENTOS DECORFUSTA

PERFILES			TIRAS	ABETO					TIRAS	PINO LANDAS	
COMPLEMENTO	Nº	SECCIÓN		NATURAL	BARNIZ	MIEL	NOGAL	RÚSTICO		NATURAL	BARNIZ
CORNISA	444	44 X 44	8				—	—	12		
CORNISA	618	44 X 44	12				—	—	12		
CORNISA	432	45 X 32	8						8		
ZÓCALO	111R	70 X 9	10						20		
REMATE	320	20 X 32	12				—	—	12		
CANTONERA	54	28 X 28	12						30		
RINCONERA	55	20 X 20	16						40		

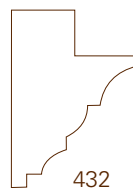
LARGOS: ABETO 3,00 MTS PINO LANDAS 2,40 MTS



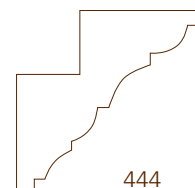
55



320



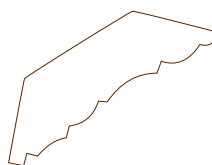
432



444



54



618




111R

VARIOS

COMPLEMENTOS	UDS/PAQ	€ PAQ/ML
RASTREL RECTO 15 X 27 mm	12	
GRAPAS STABA C3 (con puntas)	100	



15 X 27



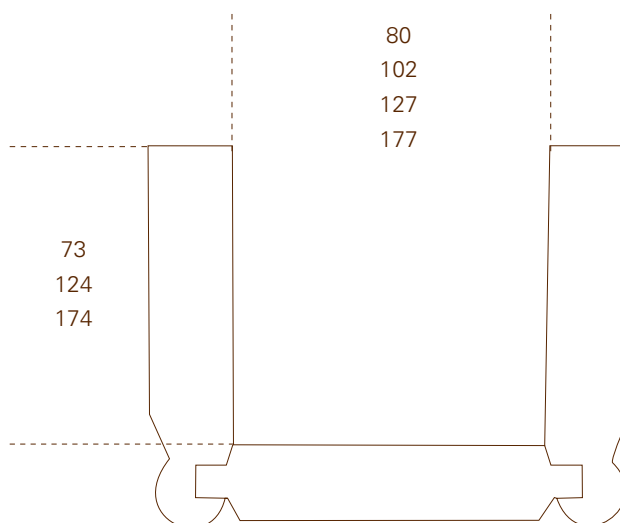
GRAPA STABA

VIGAS ABETO

ALTO X ANCHO MM	NATURAL	BARNIZ	MIEL	NOGAL
73 X 80				
73 X 102				
73 X 127				
73 X 177				
124 X 80				
124 X 102				
124 X 127				
124 X 177				
174 X 80				
174 X 102				
174 X 127				
174 X 177				

LARGOS SEGÚN EXISTENCIAS

- PRECIO METRO LINEAL
- Medidas interiores.
- Conjunto de 3 piezas desmontadas suministradas en retráctil.
- Medidas exteriores: 20 mm. más a lo alto y 37 mm. más a lo ancho.
- Disponibilidad de largos según existencias.



TARIMA PINO TRADICIONAL

SECCIÓN MM.	MADERA	CALIDAD	€ M ²
120 X 21	FLANDES	1ª	
120 X 16	FLANDES	1ª	

LARGOS (SEGÚN EXISTENCIAS) DE 2,40 A 4,80 MTS (CADA 30 CM)
PAQUETE RETRÁCTIL DE 5 TIRAS



TARIMA PINO "4 TESTAS"

CALIDAD	SECCIÓN MM.	MADERA	LARGOS	€ M ²
PRESTIGIO	95 X 21	PINO LANDAS	2,40	
SELECCIÓN S / F	95 X 21	PINO FLANDES	2,40 - 2,70 - 3,00	

PRESTIGIO (SIN NUDOS) SELECCIÓN (PEQUEÑO NUDO)
PAQUETE RETRÁCTIL DE 5 TIRAS



VARIOS

PERFIL	RASTREL Y BERENJENO	UDS / PAQ.	€ M ²
	RASTREL TRAPEZOIDAL 23 X 40 + 25 mm.	16	
	BERENJENO 25 X 25 mm.	40	

LARGO 2,40 MTS.

TARIMAS EXTERIOR

TARIMAS EXTERIORES

MADERAS	ANCHOS	FORMATO	DENSIDAD	DUREZA	€ M ²
TEKA BIRMANIA	90	4T	750	Dura	
IPE	100 - 125 - 150	4T	1050	Muy dura	
IPE	100	R4	1050	Muy dura	
IPE	100	NV	1050	Muy dura	
CUMARU	100	4T	1070	Muy dura	
MASSARANDUBA	100	4T	1050	Muy dura	
MASSARANDUBA	100	R4	1050	Muy dura	
PINO CUPERIZADO	95	4T	550	Semidura	
PINO CUPERIZADO	95	R4	550	Semidura	

TODAS LAS TARIMAS SE FABRICAN EN 22 MM. DE GRUESO.
COMPOSICIÓN DE LARGOS POR PEDIDO DE MADERAS TROPICALES: 75% DE MADERA LARGA (1,80 A 3,10 MTS.)
Y 25% DE MADERA CORTA (0,90 A 1,50 MTS.)

FORMATOS:

- 4T - Perfiles para su colocación con grapa y machihembrados por los extremos
- R4 - Perfiles para su colocación atornillada con los 4 cantos romados



ACCESORIOS Y COMPLEMENTOS

REF.	SECCIÓN	CALIDAD	UDS / ENVASE	€ UD / ML
GRAPA ACERO Ref. 12	-	Inox Aisi 316	500	
GRAPA ACERO II Ref. 13	-	Inox Aisi 304	500	
GRAPA POLIPROPILENO	-	Poliiolefina carga mineral	500	
TORNILLO ACERO 4 X 35	4 X 35	Inox A2	500	
MAMPERLÁN IPE	95 x 45	Fas	2	
MAMPERLÁN IPE	95 X 70	Fas	2	
MAMPERLÁN MASSARANDUBA	95 x 45	Fas	2	
LISTÓN IPE	20 x 65	Fas	8	
TAPETA IPE	8 x 65	Fas	16	
INICIO / REMATE IPE	95 x 22	Fas	3	
PIEZAS CURVAS IPE 90°	95 X 45	Fas	1	
PIEZAS CURVAS IPE 90°	95 X 70	Fas	1	
PELDAÑOS IPE	38 x 325	Fas	1	



FRISOS PARA EXTERIOR

MADERAS	ANCHOS	FORMATO	DENSIDAD	DUREZA	€ M ² / UD
IPE	100	G4	1050	Muy dura	
PINO CUPERIZADO	100	G4	550	Semidura	



TODOS LOS FRISOS SE FABRICAN EN 21 MM. DE GROSOR Y LARGOS VARIADOS. SEGÚN EXISTENCIAS Y MP.

PRODUCTOS ACABADO EXTERIORES

REF.	ENVASES/LTR	COLOR	€ / LTR
ACEITE PARA TARIMAS NATURAL	2,5 – 10	Transparente	
ACEITE PARA TARIMAS TEKA	2,5 – 10	Teka	
LASSURE FONDO	5 – 15	Castaño	
LASSURE ACABADO	5 – 15	Transparente	
LIMPIADOR INTENSIVO	2,5	-	

APLICACIÓN ÓPTIMA: LASSURE.- 2 MANOS FONDO – 1 MANO ACABADO - ACEITE.- 2 MANOS

LISTONES PARA EXTERIOR

SECCIÓN	CALIDAD	FORMATO	TRATAMIENTO	UDS / ENVASE	€ ML
23 X 40 + 25	Flandes V	TRAPEZOIDAL	AC4	16	
20 X 70	Flandes V	R4	AC4	8	
28 X 60	Flandes V	R4	AC4	8	
33 X 33	Flandes V	A4	AC4	8	
35 X 45	Flandes V	R4	AC4	8	
45 X 45	Flandes V	R4	AC4	6	
45 X 60	Flandes V	R4	AC4	4	
45 X 95	Flandes V	R4	AC4	2	
45 X 145	Flandes V	R4	AC4	1	
58 X 58	Flandes V	R4	AC4	1	
58 X 120	Flandes V	R4	AC4	1	
70 X 70	Flandes V	R4	AC4	1	
70 X 145	Flandes V	R4	AC4	1	
90 X 90	Flandes V	R4	AC4	1	

- Formato trapezoidal.- Altura x Base inferior + Base superior
- Formato R4.- Perfil cepillado a 4 caras con acabado romado en sus 4 aristas
- Formato A4.- Perfil cepillado a 4 caras - Cantos vivos
- Formato G4.- Perfil para recubrimiento de paredes exteriores mediante grapa
- Tratamiento AC4.- Autoclave / Cuperizado grado 4

TARIMAS EXTERIOR

PLOTS DE ELEVACIÓN REGULABLES

REF.	RANGO ALTURAS	PRECIOS SEGÚN DESNIVEL		PESO / UD. (PLANO)	PESO / CAJA (PLANO)	UDS. / CAJA
		Plano y 1%	2% y 3%			
CHOCO 10	Fijo 10 mm.		—	50 grs.	14,5 kgs.	280 uds.
CHOCO 15	Fijo 15 mm.		—	50 grs.	14,5 kgs.	280 uds.
AIR 5 / 7	De 50 a 70 mm.			135 grs.	18 kgs.	130 uds.
AIR 7 / 10	De 70 a 100 mm.			145 grs.	17 kgs.	115 uds.
AIR 10 / 13	De 100 a 135 mm.			155 grs.	16 kgs.	100 uds.
LIZA 13 / 22	De 130 a 220 mm.			352 grs.	16 kgs.	45 uds.
LIZA 22 / 31	De 220 a 310 mm.			416 grs.	15 kgs.	35 uds.
LIZA 31 / 40	De 310 a 400 mm.			480 grs.	14 kgs.	30 uds.
LIZA 40 / 49	De 400 a 490 mm.			544 grs.	14 kgs.	25 uds.
LIZA 49 / 58	De 490 a 580 mm.			608 grs.	15 kgs.	25 uds.

PRECIOS POR UNIDAD

PEDIDOS POR CAJAS COMPLETAS

PARA OTRAS MEDIDAS CONSULTAR

Plots regulables ideados para la sustentación de tarimas o pavimentos que deban ir alzados del suelo o para corregir desniveles en el firme.

Resistencia de peso por ud: mod. Air 850 kgs. - mod. Liza 1.000 kgs. - Otras resistencias consultar.

UNIDADES REQUERIDAS:

- Separación de 40 cms: 6,9 uds / m²
- Separación de 50 cms: 4,5 uds / m²
- Separación de 60 cms: 3,2 uds / m²

La separación entre los plots dependerá del listón empleado para la instalación posterior de la tarima. Se aconseja un mínimo de 45 mm. de espesor para su uso.



LISTONES PARA EXTERIOR

SECCIONES ACONSEJADAS:

45 X 60		45 x 95		70 x 70
---------	--	---------	--	---------

PREMARCOS

PREMARCOS MONTADOS

GRUESO PARED	TABIQUE 42 X 58	TABIQUE 42 X 68	TABIQUE 42 X 78	TABIQUE 42 X 88	TABIQUE 42 X 98	TABIQUE 42 X 108	TABIQUE 42 X 118	3 / 4 42 X 153
--------------	-----------------	-----------------	-----------------	-----------------	-----------------	------------------	------------------	----------------

HUECO SIMPLE

HUECO DOBLE

* En todos los pedidos de premarcos montados, se facturarán 9€ por cada palet de transporte entregado. Estos serán abonados a su devolución.

MEDIDAS DE SECCIÓN EXPRESADAS EN MM.

· ALTURA ESTÁNDAR	2,04	2,12	2,065	2,145				
· HUECO SIMPLE	0,64	0,74	0,84	0,675	0,775	0,875		
· HUECO DOBLE	1,26	1,46	1,66	1,295	1,495	1,695		

PREMARCOS DESMONTADOS

GRUESO PARED	TABIQUE 42 X 58	TABIQUE 42 X 68	TABIQUE 42 X 78	TABIQUE 42 X 88	TABIQUE 42 X 98	TABIQUE 42 X 108	TABIQUE 42 X 118	3 / 4 42 X 153
--------------	-----------------	-----------------	-----------------	-----------------	-----------------	------------------	------------------	----------------

HUECO SIMPLE

HUECO DOBLE

· ALTURA ESTÁNDAR	2,04	2,12	2,065	2,145				
· HUECO SIMPLE	0,64	0,74	0,84	0,675	0,775	0,875		
· HUECO DOBLE	1,26	1,46	1,66	1,295	1,495	1,695		

MEDIDAS DE SECCIÓN EXPRESADAS EN MM.

PREMARCOS PARA ARMARIO (42 x 58)

ALTO / ANCHO	50	60	70	80	90	100	110	120
180								
226 - 246								

MEDIDAS INTERIORES EXPRESADAS EN CMS.

ALTO / ANCHO	140	150	160	170	180	200	220	240
180								
226 - 246								

MEDIDAS INTERIORES EXPRESADAS EN CMS.

MARCOS

MARCOS PARA PUERTAS

ALTO	ANCHO	TABIQUE 58 X 58	TABIQUE 58 X 70	TABIQUE 70 X 58	TABIQUE 58 X 90	TABIQUE 58 X 100	TABIQUE 58 X 115	TABIQUE 58 X 155
202	60							
202	70							
202	80							
202	122							
202	142							
210	60							
210	70							
210	80							
210	122							
210	142							

* En todos los pedidos de premarcos montados, se facturarán 9€ por cada palet de transporte entregado. Estos serán abonados a su devolución.

MEDIDAS INTERIORES EXPRESADAS EN CMS.
SECCIONES EXPRESADAS EN MM.

ESPECIFICACIONES

ESPECIFICACIONES

- Todos los productos que aparecen en esta tarifa están fabricados bajo medidas estándar. Cualquier variación en alguna de ellas será cotizada bajo presupuesto y podrá ser fabricado mediante aceptación por ambas partes.
- Rogamos revisen el material entregado a la descarga. No se aceptarán reclamaciones de material que no figuren anotadas en el albarán de entrega o que se comuniquen en un periodo superior a las 24 horas de la entrega.
- La madera es un producto natural y por ello puede presentar cambios de color, tonalidad y aspecto. No se aceptarán devoluciones de material por cualquiera de estas causas. Recomendamos abrir los paquetes antes de su colocación e igualar en tono al barnizar, si se considerase necesario.

PRECIOS

- Los precios impresos en esta tarifa son válidos salvo error tipográfico y pueden estar sujetos a cambios.

CONDICIONES DE ENTREGA

- Las entregas en lugares donde no exista descarga mecánica (carretilla elevadora, grua, etc...) podrán hacer variar las condiciones establecidas, los precios y los descuentos de los materiales según condiciones acordadas.
- Las condiciones de entrega y los mínimos por pedido, serán de aplicación en las condiciones particulares de cada cliente dependiendo de su localización geográfica y del lugar de descarga.



tarifa de

tarifa de precios

INVAPAL, S.A.

Ctra. del Pla, 261 · Pol. Ind. de Valls
Tel. 977 601 487 · Fax 977 600 244
43800 VALLS (Tarragona)
invapal@vallsfusta.es
www.vallsfusta.es

VALLSFUSTA