



# VALLSFUSTA

**invapal**

*tarifa de precios*

**207**

**SUELOS**

*Febrero 2007*



## INDICE

PARQUETS  
PAGINAS 2-12








TARIMAS INTERIOR  
PAGINAS 13-15

TARIMAS EXTERIOR  
PAGINAS 16-18










*parquets  
flotantes*

UNA LAMA

ESPECIES FRONDOSAS	ADLER "Optim"		ADLER "Royal"	
	BARNIZ	ACEITE	BARNIZ	ACEITE
Dimensiones	2.200 x 146 x 15 mm.		2.200 x 186 x 15 mm.	
EUR / m <sup>2</sup>	EUR	EUR	EUR	EUR
<b>MAPLE</b>				
select				
natural				
<b>NOGAL</b>				
classic				
<b>HAYA LIGERAMENTE VAPORIZADA</b>				
select				
natural				
<b>ROBLE EUROPEO</b>				
select				
natural				
Aceite blanco				
Aceite oscuro (ahumado) G-30				
Aceite oscuro (ahumado) K-50				
Roble "Loire" (aceite marrón tostado) cepillado				
Roble "Provence" (crema marrón) cepillado				
Roble "Biarritz" (blanco claro) cepillado				
Roble "Alpes" (roble natural) acuchillado a mano				
Roble "Bretagne" (ahumado marrón claro) acuchillado a mano				



**Serie Profi**

ESPECIES FRONDOSAS	ADLER "Optim"		ADLER "Royal"	
Dimensiones	2.200 x 146 x 15 mm.		2.200 x 186 x 15 mm.	
Acabado	BARNIZ	ACEITE	BARNIZ	ACEITE
EUR / m <sup>2</sup>	EUR	EUR	EUR	EUR
<b>CEREZO</b>	En la calidad Select puede aparecer algún pequeño nudo			
select				
natural				
<b>JATоба</b>				
classic				
<b>IROKO</b>				
classic				
<b>TEKA (Birmania)</b>				
classic				
<b>MERBAU</b>				
classic				
<b>WENGE</b>				
classic				
<b>BAMBOO</b>				
claro / oscuro				
<b>DOUSSIE</b>				
classic				



ESPECIFICACIONES

ESPECIFICACIONES FRONDOSAS	ADLER "Optim"	ADLER "Royal"
Dimensiones	2.200 x 146 x 15 mm.	2.200 x 186 x 15 mm.
<b>Especificaciones técnicas del parket de especies frondosas</b>		
<b>Contenido / Paquete</b>		
	8 tiras 2,57 m <sup>2</sup>	8 tiras 3,27 m <sup>2</sup>
<b>Contenido / Palet</b>		
	42 paquetes 107,92 m <sup>2</sup>	35 paquetes 114,58 m <sup>2</sup>
<b>Peso / m<sup>2</sup></b>		
	6,6 kg.	6,6 kg.
<b>Grueso capa superior</b>		
	4,2 mm.	4,2 mm.
<b>Clasificación</b>		
	acorde con nuestro estándar industrial	acorde con nuestro estándar industrial
<b>Material interior</b>		
	tablero contrachapado bajo E1(CATAS 09/00)	tablero contrachapado bajo E1(CATAS 09/00)
<b>Producción especial</b>		



**Serie Profi**

**PARQUETS FLOTANTES**

**UNA LAMA**

ESPECIES CONÍFERAS	ADLER una lama		
Dimensiones	2.200 x 186 x 15 mm.		
Acabado	BARNIZ	ACEITE	BLANCO
EUR / m <sup>2</sup>	EUR	EUR	EUR
<b>ALERCE EUROPEO</b>			
natural			
cepillado			
<b>ALERCE "ANTIQUÉ"</b> La madera toma propiedades de envejecimiento sin aditivos químicos			
cepillado			
<b>ABETO</b>			
natural			
cepillado			
<b>PINO DOUGLAS</b>			
natural			
cepillado			

UNA LAMA

ESPECIFICACIONES CONÍFERAS	ADLER una lama
Dimensiones	2.200 x 186 x 15 mm.
<b>Especificaciones técnicas del parket de especies coníferas</b>	
Contenido / Paquete	
	8 tiras 2.200 mm.= 3,27 m <sup>2</sup> 1.800 mm.= 2,68 m <sup>2</sup>
Contenido / Palet	
	35 paquetes 2.200 mm.= 114,58 m <sup>2</sup> 1.800 mm.= 93,74 m <sup>2</sup>
Peso / m <sup>2</sup>	
	6,6 kg.
Grueso capa superior	
	4,2 mm.
Clasificación	
	acorde con nuestro estándar industrial
Material interior	
	tablero contrachapado bajo E1(CATAS 09/00)
Producción especial	

**Château** *“Acabado con aceite Natura ... a poro abierto”*

**PARQUETS FLOTANTES**

**UNA LAMA**

ESPECIES FRONDOSAS “ROBLES”	ADLER Château	!!!Largos de hasta 5 mts. y anchos de hasta 35 cms!!!
Acabado	ACEITE	Grueso 22mm
EUR / m <sup>2</sup>	EUR	
<b>ROBLE</b>		Largo: hasta 5.000 mm. Ancho: variable de 200 a 350 mm.
natural sin aceite		
cepillado aceitado		
acuchillado a mano aceitado		
<b>ROBLE “FUMÉ” (roble ahumado)</b>		Largo: hasta 5.000 mm. Ancho: variable de 200 a 350 mm.
cepillado aceitado natural		
cepillado aceite oscuro		
<b>ROBLE “LOIRE” (aceite marrón tostado)</b>		Largo: hasta 5.000 mm. Ancho: variable de 200 a 350 mm.
cepillado aceitado		
<b>ROBLE “BOURGOGNE” (aceite blanco)</b>		Largo: hasta 5.000 mm. Ancho: variable de 200 a 350 mm.
cepillado aceitado		
<b>ROBLE “MEDOC” (efecto especial aceite marrón)</b>		Largo: hasta 5.000 mm. Ancho: variable de 200 a 350 mm.
cepillado aceitado		
<b>ROBLE “GRENOBLE” (efecto café)</b>		Largo: hasta 5.000 mm. Ancho: variable de 200 a 350 mm.
acuchillado a mano aceitado		
<b>ROBLE “VERSAILLES” (aceite crema)</b>		Largo: hasta 5.000 mm. Ancho: variable de 200 a 350 mm.
acuchillado a mano aceitado		
<b>ROBLE “PROVENCE” (crema marrón)</b>		Largo: hasta 5.000 mm. Ancho: variable de 200 a 350 mm.
acuchillado a mano aceitado		
<b>ROBLE “BIARRITZ” (blanco claro)</b>		Largo: hasta 5.000 mm. Ancho: variable de 200 a 350 mm.
cepillado aceitado		
<b>ROBLE “BRETAGNE” (ahumado marrón claro)</b>		Largo: hasta 5.000 mm. Ancho: variable de 200 a 350 mm.
cepillado aceitado		

UNA LAMA

ESPECIES DIVERSAS	ADLER "Château"		!!!Largos de hasta 5 mts. y anchos de hasta 35 cms!!!
Acabado	ACEITE	BLANCO	
EUR / m <sup>2</sup>	EUR	EUR	
ALERCE EUROPEO			Largo: hasta 5.000 mm. Ancho: variable de 200 a 300 mm.
cepillado aceitado			
NOGAL			Largo: hasta 3.500 mm. Ancho: variable de 150 a 350 mm.
natural aceitado			
CEREZO			Largo: hasta 4.000 mm. Ancho: variable de 150 a 250 mm.
natural aceitado			
WENGÉ			Largo: hasta 5.000 mm. Ancho: variable de 180 a 350 mm.
natural aceitado			

ESPECIFICACIONES TÉCNICAS DEL PARKET CHÂTEAU

LARGOS	De 2.000 a 5.000 mm. (según materia prima)
ANCHOS	De 150 a 350 mm. (según materia prima)
GRUESO	21 mm.
PESO / M <sup>2</sup>	14,7 kg.
GRUESO DE LA CAPA SUPERIOR	aprox. 4,2 mm.
MATERIAL INTERIOR	blockboard
DIMENSIONES	por las características del producto no es posible entregar largos y anchos fijos, combinándose ambas medidas en cada pedido.

ACABADOS

**Natural:** superficie de capa de uso totalmente lisa.

**Cepillado:** superficie de capa de uso cepillada, siendo realizada la veta de la madera.

**Acuchillado a mano:** superficie de capa de uso acuchillada en sentido longitudinal de forma totalmente manual.

**Nota:**

Todos los pedidos de château son fabricados individualmente bajo pedido, por lo que serán considerados producciones especiales. Una cantidad entre un 5% y un 10% superior al pedido inicial, podrá ser entregada en cada pedido, intentando que dicha cantidad sea la mínima posible.

Este excedente no se aceptará en ningún caso como devolución, considerándose aceptado por el cliente el realizar el pedido.

**Serie Elegance**

ESPECIE	ADLER una lama		ADLER dos lamás		
	Dimensiones	1.090 x 130 x 10 mm.		Dimensiones	1090 x 130 x 10 mm.
Acabado	BARNIZ	ACEITE	BARNIZ	ACEITE	
EUR / m <sup>2</sup>	EUR	EUR	EUR	EUR	
<b>MAPLE</b>					
select			classic		
* natural / rustic					
<b>MAPLE EUROPEO</b>					
select					
<b>HAYA (LIGERAMENTE VAPORIZADA)</b>					
select			classic		
<b>ROBLE EUROPEO</b>					
select			classic		
natural					
<b>ROBLE OSCURO (AHUMADO) K50 = totalmente ahumado</b>					
natural / rústico					
<b>CEREZO</b> En la calidad Select puede aparecer algún pequeño nudo					
select			classic		
* natural / rustic					
<b>NOGAL</b>					
select			classic		
<b>DOUSSIÉ</b>					
select					
<b>JATоба</b>					
select			classic		
<b>IROKO</b>					
select					
<b>WENGE</b>					
select					
<b>ALERCE</b>					
select					
<b>SUCUPIRA</b>					
select					

Material en stock permanente.  
\*Material no siempre disponible. Consultar disponibilidad de stock.  
PARQUET DE UNA LAMA DE ALTA CALIDAD

ESPECIFICACIONES ELEGANCE	ADLER
Dimensiones	1090 X 130 X 10 mm.

El parquet de la serie Elegance de Adler está fabricado específicamente para ser colocado pegado sobre superficies donde exista calefacción radiante puesto que las colas utilizadas en la fabricación de este son libres de formaldehidos y agua, a la vez que elásticas, con lo cual facilitan la transmisión del calor y evitan que aparezcan manchas en la madera debido al efecto de la evaporación del agua contenida en las colas.

#### ESPECIFICACIONES TÉCNICAS DEL PARKET SERIE ELEGANCE








CONTENIDO / PAQUETE	12 tiras
CONTENIDO PALET	1090 x 130mm. = 1,70 m2. 40 paquetes.
	1090 x 130mm. = 71,42 m <sup>2</sup> .
PESO / M <sup>2</sup>	4,4 kg
GRUESO CAPA SUPERIOR	4,2 mm.
CLASIFICACIÓN	acorde con nuestro estándar industrial
MATERIAL INTERIOR	Blockboard

Elegance!! El parquet que va con la calefacción radiante!!

# Timberwise

## PARQUETS FLOTANTES

### UNA LAMA

ESPECIES		TIMBERWISE
		Parquet flotante de una lama
Dimensiones	2.180 / 2.500 x 158 / 185 x 15 mm.	
Acabado	BARNIZ	
EUR / m <sup>2</sup>	EUR	
<b>ROBLE</b>	Largo: 2.180 mm. Ancho: 185 mm.	
select		
classic		
<b>MAPLE</b>	Largo: 2.180 mm. Ancho: 158 mm.	
select		
classic		
<b>MERBAU</b>	Largo: 2.180 mm. Ancho: 185 mm.	
select		
<b>PINO</b>	Largo: 2.180 mm. Ancho: 185 mm.	
select		
<b>ALERCE</b>	Largo: 2.500 mm. Ancho: 185 mm.	
select		

 Material en stock permanente.  
\*Este material está acabado con microbisel en sus 4 lados.

### UNA LAMA

ESPECIFICACIONES	TIMBERWISE		
Dimensiones	2.500 x 185 x 15 mm.	2.180 x 185 x 15 mm.	2.180 x 158 x 15 mm.
<b>Especificaciones técnicas del parket de una lama TIMBERWISE</b>			
Contenido / Paquete			
	6 tiras 2,77 m <sup>2</sup>	6 tiras 2,42 m <sup>2</sup>	6 tiras 2,07 m <sup>2</sup>
Contenido / Palet			
	42 paquetes 116,34 m <sup>2</sup>	42 paquetes 101,64 m <sup>2</sup>	42 paquetes 101,43 m <sup>2</sup>
Peso / m <sup>2</sup>			
	8,3 kg.	8,3 kg.	8,3 kg.
Grueso capa superior			
	3,7 mm.	3,7 / 5 mm.	3,7 / 5 mm.
Clasificación			
	según nuestro estándar	según nuestro estándar	según nuestro estándar
Material interior			
	blockboard	blockboard	blockboard
Acabado	Este material está acabado con microbisel en los 4 lados		

### COMPLEMENTOS DE PARKET BARNIZADOS (madera maciza)



CP - 1



CP - 3



CP - 4



CP - 4T



CP - 5

CP - 715



MADERAS	CP - 1	CP - 3	CP - 4	CP - 4T	CP - 5	CP - 715
SECCIÓN	60 x 30	45 x 20	35 x 15	55 x 20	20 x 11	70 x 15
Roble						
Maple			—			
Cerezo			—		—	
Nogal			—		—	
Haya vap.			—		—	
Fresno			—		—	
Merbau			—		—	
Sapeli			—		—	
Iroko			—		—	
Pino			—		—	
Alerce			—		—	
Tiras / Paq.	6	10	10	10	20	6

\* Precios expresados en € / ml.

\* Largo tiras de 0,90 a 3 mts. según existencias



*tarimas*  
*interiores*  
*exteriores*

## TARIMAS INTERIOR

### TARIMAS SÓLIDO - CLICK

*La primera tarima de madera maciza con sistema click*

ESPECIES	SECCIÓN	SUPERFICIE	ACABADO	CALIDAD	€/M <sup>2</sup>
<b>ROBLE</b>	156 X 16	Barnizada	A4C4	Select	
<b>ROBLE</b>	156 X 16	Barnizada	A4C4	Natur	
<b>ROBLE</b>	156 X 16	Barnizada	A4C4	Living	
<b>HAYA VAP</b>	156 X 16	Barnizada	A4C4	Select	
<b>HAYA VAP</b>	156 X 16	Barnizada	A4C4	Natur	*
<b>HAYA VAP</b>	156 X 16	Barnizada	A4C4	Living	*
<b>MERBAU</b>	156 X 16	Barnizada	A4C4	Select	

\* Material bajo pedido

- A4C4 - Tarima machihembrada y microbiselada en los 4 lados con sistema Click.
- Largos 2060 - 1760 - 1460 - 1160 mm. variados.
- 11 capas de barniz
- Garantía de 25 años en uso residencial (\*según condicionado)

### COMPLEMENTOS

ESPECIES	MAMPERLÁN CP-1	DILATACIÓN CP-3	REDUCE CP-4	ZÓCALO CP-720
<b>ROBLE</b>				
<b>HAYA VAP</b>				
<b>MERBAU</b>				

Acabados barnizados

Precios expresados en €/ml.



CP - 1  
(60 x 35)



CP - 3  
(45 x 23)



CP - 4  
(55 x 22)



CP - 720  
(70 x 20)

### BASE AISLANTE

**Timber - mate**

Base aislante 3 mm.

Precios expresados en €/m<sup>2</sup>

- Base totalmente aislante de alta calidad. Incorpora la membrana única Vapourstop protectora de humedad. Elimina la necesidad de utilizar lámina de polietileno. Mejora en 23 dB el impacto del sonido. Necesaria para dar total garantía a la tarima.

## TARIMAS TROPICALES

ESPECIES	SECCIÓN	SUPERFICIE	ACABADO	CALIDAD	M <sup>2</sup> / Pqt	€ / M <sup>2</sup>
<b>IPE</b>	127 X 19	Natural	A4S4	Extra	2,16	
<b>IPE</b>	127 X 19	Barnizada	A4C4	Extra	1,35	
<b>MASSARANDUBA</b>	127 X 19	Barnizada	A4C4	Extra	1,35	
<b>TATAJUBA</b>	127 X 19	Barnizada	A4C4	Extra	1,35	
<b>TAMARINDO</b>	127 X 19	Barnizada	A4C4	Extra	1,35	
<b>MUIRAPIRANGA</b>	127 X 19	Barnizada	A4C4	Extra	1,35	

- A4S4 - Tarima machihembrada en los 4 lados.
- A4C4 - Tarima machihembrada y microbiselada en los 4 lados.
- Largos variados de 30,48 a 213,36 cms.
- 7 capas barniz ultravioleta
- Madera certificada por el Instituto Brasileño de Medio Ambiente.
- Garantía de 25 años en uso residencial (\* según condicionado)

## COMPLEMENTOS

ESPECIES	MAMPERLÁN CP-1	DILATACIÓN CP-3	REDUCE CP-4	ZÓCALO CP-720
<b>IPE</b>				
<b>MASSARANDUBA</b>				
<b>TATAJUBA</b>				
<b>TAMARINDO</b>				

Acabados barnizados

Precios expresados en € / ml.



CP - 1  
(60 x 35)



CP - 3  
(45 x 23)



CP - 4  
(55 x 22)



CP - 720  
(70 x 20)

# TARIMAS EXTERIOR

## TARIMAS EXTERIORES

MADERAS	ANCHOS	FORMATO	DENSIDAD	DUREZA	€ M <sup>2</sup>
<b>TEKA BIRMANIA</b>	90	4T	750	Dura	
<b>IPE</b>	100 - 125 - 150	4T	1050	Muy dura	
<b>IPE</b>	100	R4	1050	Muy dura	
<b>IPE</b>	100	NV	1050	Muy dura	
<b>CUMARU</b>	100	4T	1070	Muy dura	
<b>MASSARANDUBA</b>	100	4T	1050	Muy dura	
<b>MASSARANDUBA</b>	100	R4	1050	Muy dura	
<b>PINO CUPERIZADO</b>	95	4T	550	Semidura	
<b>PINO CUPERIZADO</b>	95	R4	550	Semidura	

TODAS LAS TARIMAS SE FABRICAN EN 22 MM. DE GRUESO.  
COMPOSICIÓN DE LARGOS POR PEDIDO DE MADERAS TROPICALES: 75% DE MADERA LARGA (1,80 A 3,10 MTS.)  
Y 25% DE MADERA CORTA (0,90 A 1,50 MTS.)

FORMATOS:

- 4T - Perfiles para su colocación con grapa y machihembrados por los extremos
- R4 - Perfiles para su colocación atornillada con los 4 cantos romados



## ACCESORIOS Y COMPLEMENTOS

REF.	SECCIÓN	CALIDAD	UDS / ENVASE	€ UD / ML
<b>GRAPA ACERO Ref. 12</b>	-	Inox Aisi 316	500	
<b>GRAPA ACERO II Ref. 13</b>	-	Inox Aisi 304	500	
<b>GRAPA POLIPROPILENO</b>	-	Poliiolefina carga mineral	500	
<b>TORNILLO ACERO 4 X 35</b>	4 X 35	Inox A2	500	
<b>MAMPERLÁN IPE</b>	95 x 45	Fas	2	
<b>MAMPERLÁN IPE</b>	95 X 70	Fas	2	
<b>MAMPERLÁN MASSARANDUBA</b>	95 x 45	Fas	2	
<b>LISTÓN IPE</b>	20 x 65	Fas	8	
<b>TAPETA IPE</b>	8 x 65	Fas	16	
<b>INICIO / REMATE IPE</b>	95 x 22	Fas	3	
<b>PIEZAS CURVAS IPE 90°</b>	95 X 45	Fas	1	
<b>PIEZAS CURVAS IPE 90°</b>	95 X 70	Fas	1	
<b>PELDAÑOS IPE</b>	38 x 325	Fas	1	



## FRISOS PARA EXTERIOR

MADERAS	ANCHOS	FORMATO	DENSIDAD	DUREZA	€ M <sup>2</sup> / UD
<b>IPE</b>	100	G4	1050	Muy dura	
<b>PINO CUPERIZADO</b>	100	G4	550	Semidura	



G4

TODOS LOS FRISOS SE FABRICAN EN 21 MM. DE GROSOR Y LARGOS VARIADOS. SEGÚN EXISTENCIAS Y MP.

## PRODUCTOS ACABADO EXTERIORES

REF.	ENVASES/LTR	COLOR	€/ LTR
<b>ACEITE PARA TARIMAS NATURAL</b>	2,5 – 10	Transparente	
<b>ACEITE PARA TARIMAS TEKA</b>	2,5 – 10	Teka	
<b>LASSURE FONDO</b>	5 – 15	Castaño	
<b>LASSURE ACABADO</b>	5 – 15	Transparente	
<b>LIMPIADOR INTENSIVO</b>	2,5	-	

APLICACIÓN ÓPTIMA: LASSURE.- 2 MANOS FONDO – 1 MANO ACABADO - ACEITE.- 2 MANOS

## LISTONES PARA EXTERIOR

SECCIÓN	CALIDAD	FORMATO	TRATAMIENTO	UDS / ENVASE	€ ML
<b>23 X 40 + 25</b>	Flandes V	TRAPEZOIDAL	AC4	16	
<b>20 X 70</b>	Flandes V	R4	AC4	8	
<b>28 X 60</b>	Flandes V	R4	AC4	8	
<b>33 X 33</b>	Flandes V	A4	AC4	8	
<b>35 X 45</b>	Flandes V	R4	AC4	8	
<b>45 X 45</b>	Flandes V	R4	AC4	6	
<b>45 X 60</b>	Flandes V	R4	AC4	4	
<b>45 X 95</b>	Flandes V	R4	AC4	2	
<b>45 X 145</b>	Flandes V	R4	AC4	1	
<b>58 X 58</b>	Flandes V	R4	AC4	1	
<b>58 X 120</b>	Flandes V	R4	AC4	1	
<b>70 X 70</b>	Flandes V	R4	AC4	1	
<b>70 X 145</b>	Flandes V	R4	AC4	1	
<b>90 X 90</b>	Flandes V	R4	AC4	1	

- Formato trapezoidal.- Altura x Base inferior + Base superior
- Formato R4.- Perfil cepillado a 4 caras con acabado romado en sus 4 aristas
- Formato A4.- Perfil cepillado a 4 caras - Cantos vivos
- Formato G4.- Perfil para recubrimiento de paredes exteriores mediante grapa
- Tratamiento AC4.- Autoclave / Cuperizado grado 4

## PLOTS DE ELEVACIÓN REGULABLES

REF.	RANGO ALTURAS	PRECIOS SEGÚN DESNIVEL		PESO / UD. (PLANO)	PESO / CAJA (PLANO)	UDS. / CAJA
		Plano y 1%	2% y 3%			
<b>CHOCO 10</b>	Fijo 10 mm.		—	50 grs.	14,5 kgs.	<b>280 uds.</b>
<b>CHOCO 15</b>	Fijo 15 mm.		—	50 grs.	14,5 kgs.	<b>280 uds.</b>
<b>AIR 5 / 7</b>	De 50 a 70 mm.			135 grs.	18 kgs.	<b>130 uds.</b>
<b>AIR 7 / 10</b>	De 70 a 100 mm.			145 grs.	17 kgs.	<b>115 uds.</b>
<b>AIR 10 / 13</b>	De 100 a 135 mm.			155 grs.	16 kgs.	<b>100 uds.</b>
<b>LIZA 13 / 22</b>	De 130 a 220 mm.			352 grs.	16 kgs.	<b>45 uds.</b>
<b>LIZA 22 / 31</b>	De 220 a 310 mm.			416 grs.	15 kgs.	<b>35 uds.</b>
<b>LIZA 31 / 40</b>	De 310 a 400 mm.			480 grs.	14 kgs.	<b>30 uds.</b>
<b>LIZA 40 / 49</b>	De 400 a 490 mm.			544 grs.	14 kgs.	<b>25 uds.</b>
<b>LIZA 49 / 58</b>	De 490 a 580 mm.			608 grs.	15 kgs.	<b>25 uds.</b>

PRECIOS POR UNIDAD

PEDIDOS POR CAJAS COMPLETAS

PARA OTRAS MEDIDAS CONSULTAR

Plots regulables ideados para la sustentación de tarimas o pavimentos que deban ir alzados del suelo o para corregir desniveles en el firme.

Resistencia de peso por ud: mod. Air 850 kgs. - mod. Liza 1.000 kgs. - Otras resistencias consultar.

UNIDADES REQUERIDAS:

- Separación de 40 cms: 6,9 uds / m<sup>2</sup>
- Separación de 50 cms: 4,5 uds / m<sup>2</sup>
- Separación de 60 cms: 3,2 uds / m<sup>2</sup>

La separación entre los plots dependerá del listón empleado para la instalación posterior de la tarima. Se aconseja un mínimo de 45 mm. de espesor para su uso.



## LISTONES PARA EXTERIOR

SECCIONES ACONSEJADAS:

45 X 60		45 x 95		70 x 70	.
---------	--	---------	--	---------	---





**INVAPAL, S.A.**

Ctra. del Pla, 261 · Pol. Ind. de Valls

43800 VALLS (Tarragona)

Tel. 977 601 487 · Fax 977 600 244

[invapal@vallsfusta.es](mailto:invapal@vallsfusta.es)

[www.vallsfusta.es](http://www.vallsfusta.es)